








LISTA DE PEÇAS

Nº	Descrição de Peças	QTD.
01	Lateral Esquerda	01
02	Rodapé Frontal	01
03	Rodapé Costa	01
04	Base	01
05	Prateleira Fixa	05
06	Chapéu	01
07	Lateral Direita	01
08	Fundo	06

Estante Ravena

	DESCRIÇÃO	QTD
A	 Parafuso 4,0 x 40	32
B	 Porca cilíndrica 9 x 12	32
C	 Pregos 8 x 8	70
D	 Prendedor de fundo	20
E	 Sapata 15mm	04
F	 Giz de Correção	01
G	 Etiqueta	01

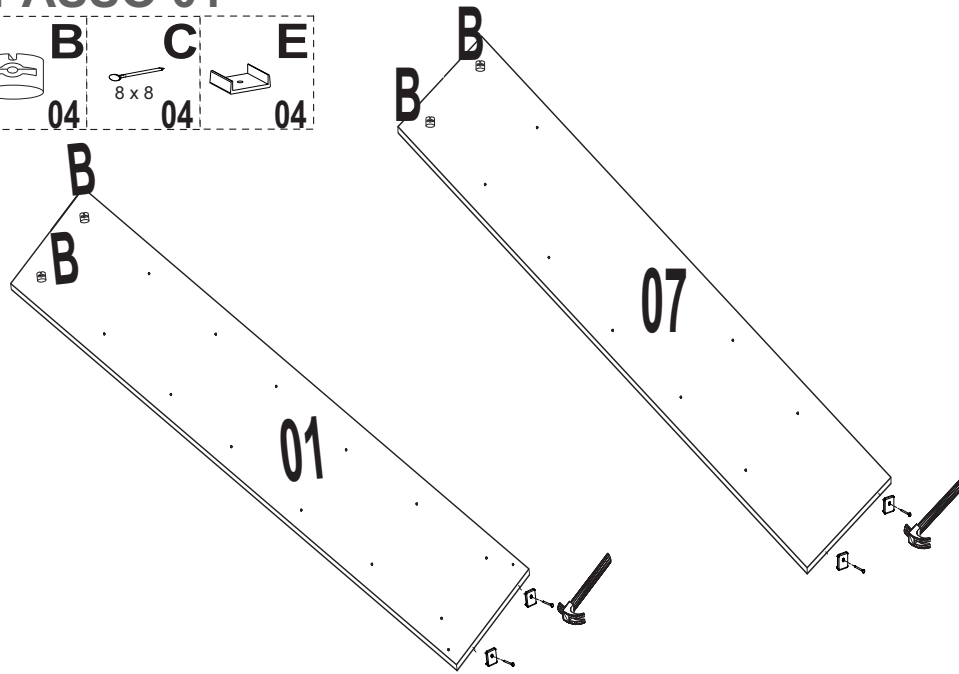
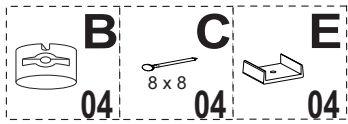
PARA A LIMPEZA E CONSERVAÇÃO DO SEU MÓVEL

- Não use produtos abrasivos como Álcool, Solventes, Acetona e etc...
- Use somente um pano macio e seco.

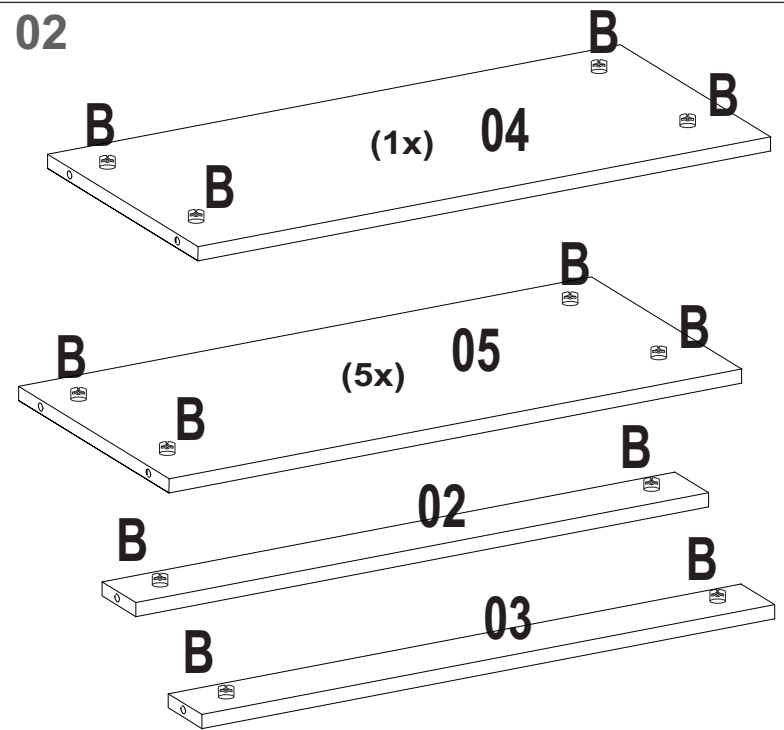
DESEMBALANDO

Identifique todas as peças e deixe-as de pé, nunca coloque umas sobre as outras. Utilize a própria embalagem como tapete para a montagem do produto.

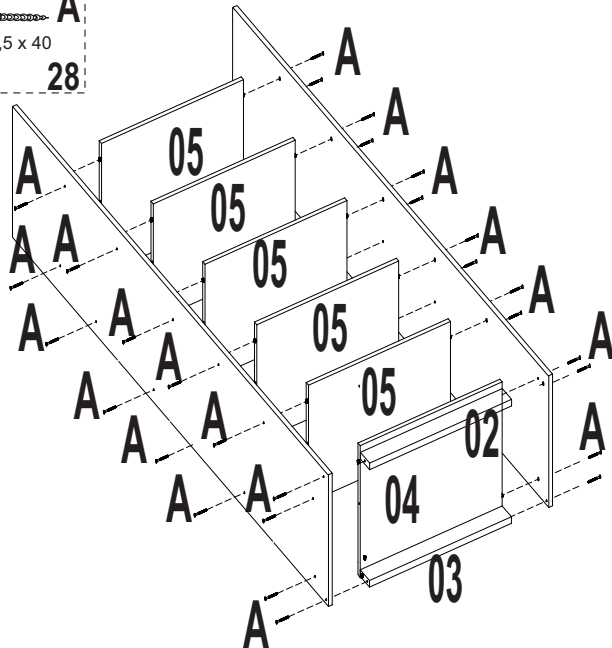
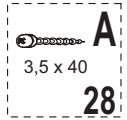
PASSO 01



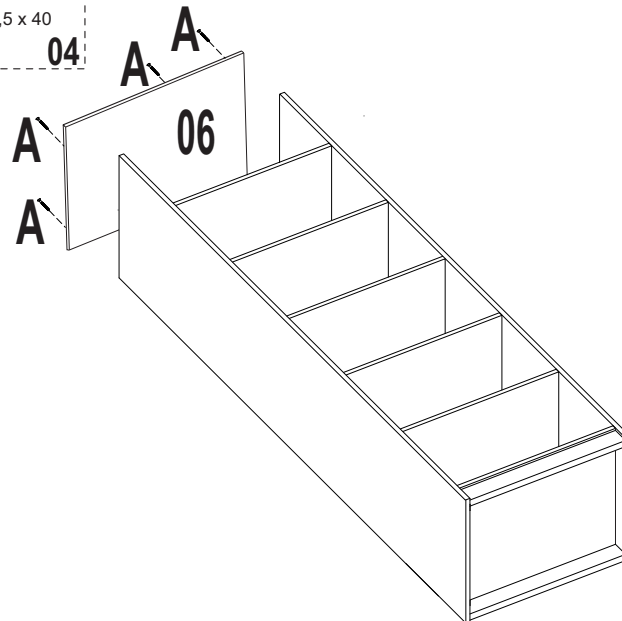
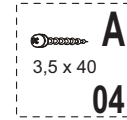
PASSO 02



PASSO 03



PASSO 04



PASSO 05

